



UN ACCOMPAGNEMENT GAGNANT
POUR VOTRE ENTREPRISE



UN ACCOMPAGNEMENT GAGNANT
POUR VOTRE ENTREPRISE



AGRICULTURES
& TERRITOIRES
CHAMBRE D'AGRICULTURE
GRAND EST

La production légumière lorraine: panorama et perspectives

5/06/2018

Henri BEYER

PLANETE Légumes

PLANETE Légumes: Station d'expérimentation et de conseil aux producteurs



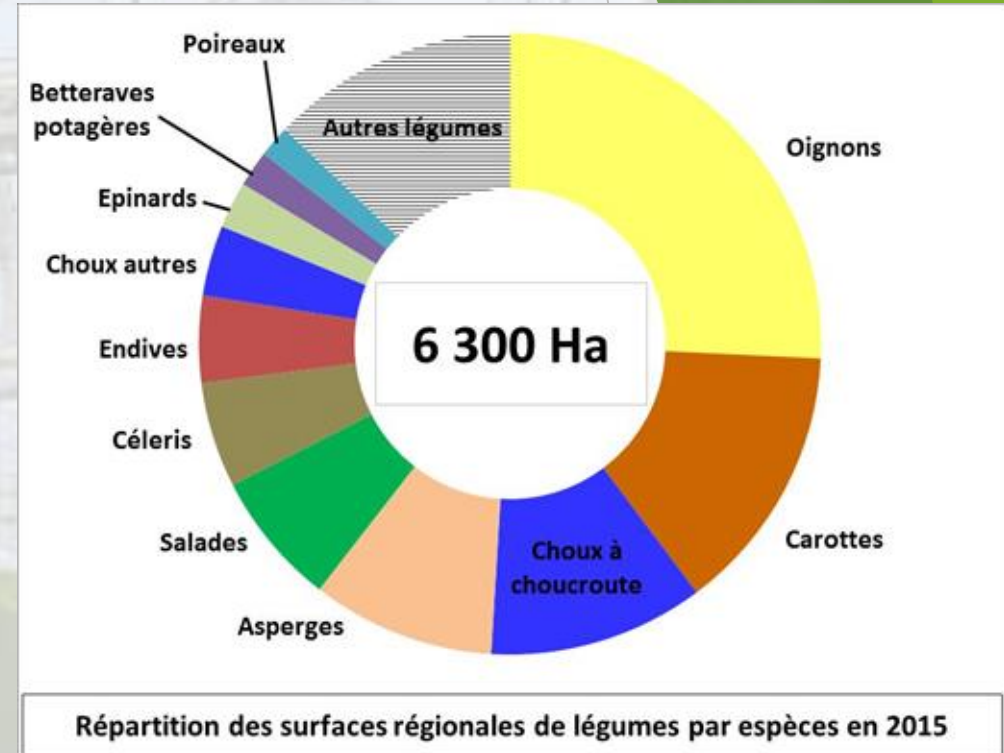
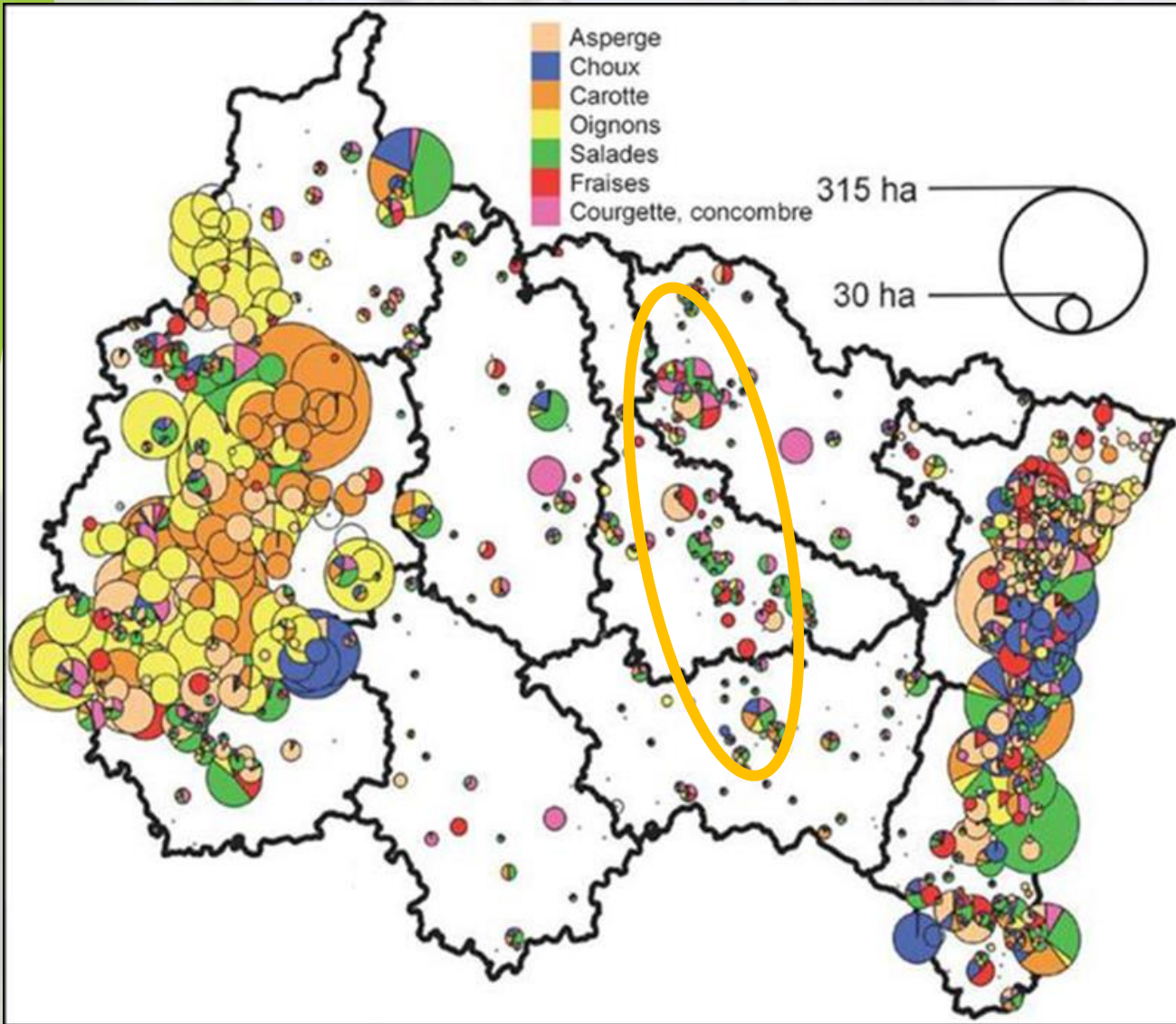
Nos missions:

- **travaux d'expérimentation** (station officielle, >40 essais par an)
- **conseil individuel** et **collectif** aux adhérents
- être l'interlocuteur technique des producteurs de légumes
- écouter et apporter des solutions à ses adhérents en lien avec leurs attentes et celles de la filière et de la société
- accroître le niveau de vie de tous ceux qui travaillent sur les exploitations

La structure:

- **9 conseillers** spécialisés : asperge, fraises, choux et alliacées, pomme de terre, agriculture biologique, raifort, maîtrise de l'énergie, maraîchage
- deux antennes en Lorraine (Nancy) et en CA

Bilan des assises pour le développement des filières alimentaires dans le NE (02/17):



Sur 18 580 ha:
 2/3 en pommes de terre
 1/3 en légumes

Bilan des assises pour le développement des filières alimentaires dans le NE (02/17):

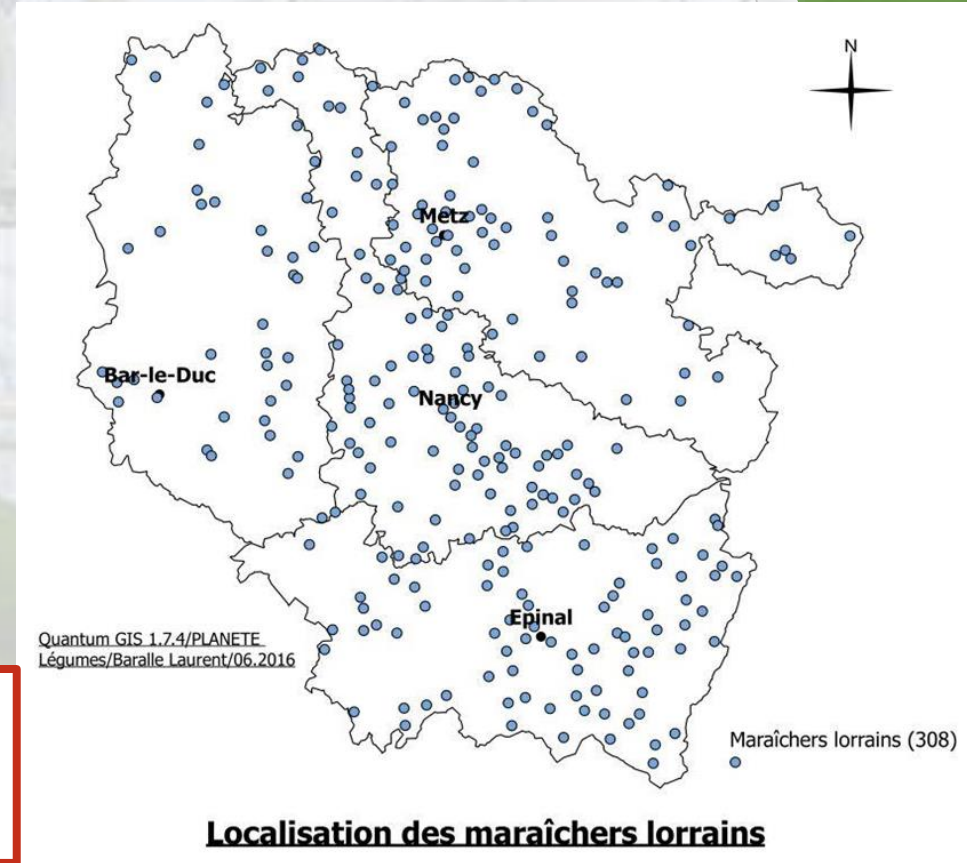
| | Consommation en frais (source CTIFL) | Potentiel de consommation en région | Production régionale (hors transformation - Moyenne 2013-2015) | % d'approvisionnement régional |
|----------------------|---|-------------------------------------|--|--------------------------------|
| | En kg/an/personne | En T | En T | |
| Céleris | 0,5 | 3 002 | 15 828 | 527% |
| Betteraves potagères | 0,2 | 1 362 | 4 355 | 320% |
| Oignons | 3,0 | 16 680 | 37 528 | 225% |
| Concombres | 3,3 | 18 070 | 16 994 | 94% |
| Asperges | 0,5 | 2 891 | 2 108 | 73% |
| Navets | 0,6 | 3 058 | 1 859 | 61% |
| Epinards | 0,2 | 973 | 588 | 60% |
| Poireaux | 1,7 | 9 452 | 2 959 | 31% |
| Haricots verts | 0,3 | 1 390 | 423 | 30% |
| Endives | 2,0 | 11 120 | 2 754 | 25% |
| Radis | 0,7 | 3 614 | 868 | 24% |
| Laitues | 3,8 | 21 128 | 4 795 | 23% |
| Petits pois | 0,1 | 445 | 91 | 20% |
| Carottes | 5,5 | 30 580 | 3 122 | 10% |
| Courgettes | 2,1 | 11 676 | 1 182 | 10% |
| Tomates | 11,4 | 63 384 | 5 757 | 9% |
| Choux-fleurs | 1,9 | 10 397 | 793 | 8% |

En Lorraine

| RGA 2010 | Nombre d'unités | Surface en ha | Surface moyenne en ha |
|-----------------------------|-----------------|---------------|-----------------------|
| Plein champ | 203 | 269 | 1.3 |
| Serre chauffée | 23 | 23 | 1 |
| Serre et arbis non chauffés | 93 | 14 | 0.2 |

- 306 ha en légumes (+380 ha en PdT)
- 50 exploitations >2ha : 75% de la SAU totale
- >100 exploitations >1 ha

**Recensement interne
PLANETE/Chambre 2016: 308
producteurs (PdT/fraise/légumes)**



Quelques structures tournées vers marché de gros et demi gros (GMS et grossistes surtout).
Gestion interne stockage, commande et livraison. Tout le reste en vente directe consommateur.
Encore plus le cas en AB qu'en conventionnel

Les terroirs intéressants

- Sols moyennement profonds à profonds
- Limono argilo sableux (RU)
- Pierrosité faible (carotte)
- Irrigabilité (implantation, récolte, rendement)
- Exposition sud
- Bon taux de MO
- S'intègre bien dans des rotations céréalières traditionnelles (culture de printemps)



Paramètres facilement identifiables ou extrapolables de la base RRP actuelle



Matériel assez spécifique, logistique de froid, main d'œuvre, pas de filière



Filière bénéficiant d'aides locales à l'investissement (machines, bâtiments, irrigation, etc.)
Peu de problèmes sanitaires

Merci de votre attention